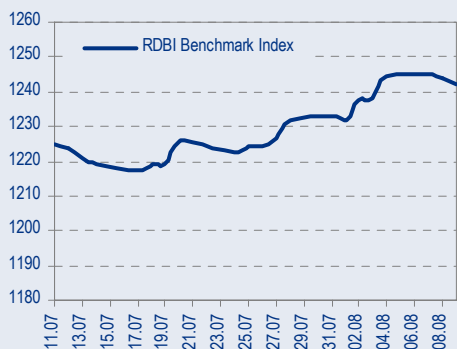
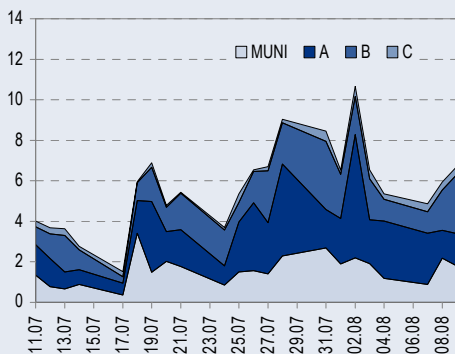




BENCHMARK INDEX КОРПОРАТИВНЫХ ОБЛИГАЦИЙ

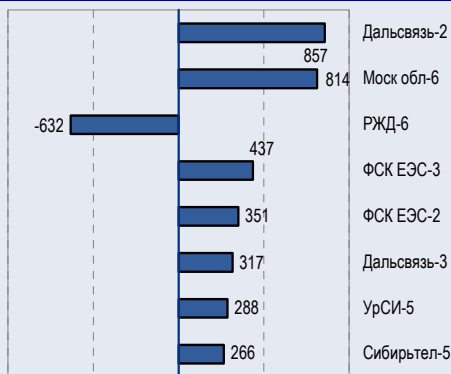


ОБОРОТЫ ВТОРИЧНОГО РЫНКА КОРПОРАТИВНЫЕ И МУНИЦИПАЛЬНЫЕ ОБЛИГАЦИИ (БИРЖА И РПС, МЛРД РУБ.)



ЛИДЕРЫ ТОРГОВЫХ ОБОРОТОВ

БИРЖА И РПС, МЛН РУБ. (СО ЗНАКОМ ИЗМЕНЕНИЯ ЦЕНЫ)



МАКРОСТАТИСТИКА

	10.08.2006	Пред. день
Остатки на корсчетах ЦБ, млрд руб.	351.7	335.5
Обменный курс ЦБ РФ, руб.	26.74	26.73
Обменный курс USD/EUR	1.2876	1.2807
Цена на нефть URALS, \$/барр.	72.71	73.04
Резервы ЦБ РФ, млрд \$ *	265.6	2.7
MIBOR, %	3.0	3.1
Ставки overnight (оценка ФК Уралсиб)		
Банки первого круга, %	2,0-2,5	2,5-2,8
Банки второго круга, %	2,5-3,0	2,8-3,0
Банки третьего круга, %	2,5-3,0	3,0-3,3

*Предыдущая неделя

РЫНОК РУБЛЕВЫХ ОБЛИГАЦИЙ

Рынок американских казначейских обязательств вчера получил очередной повод для коррекции. Аукцион по размещению 10-летних бумаг объемом был воспринят инвесторами довольно прохладно и показал хороший спрос на длинные Treasuries, правда, только при наличии премии. Вялая активность на аукционе обусловлена еще одним фактором – сегодня состоится аукцион по размещению 30-летних бумаг казначейства на сумму 10 млрд долл.

Среди экономических релизов, выходящих сегодня в США, публикация торгового баланса США, а также еженедельные данные по рынку занятости.

Бразильские суверенные еврооблигации с погашением в 2040г. сузили спред к US10Y до 208bp. Этому способствовало решение ФРС не повышать ставку, а также благоприятный политический фон в стране. Доходность Бразилии⁴⁰ сейчас составляет 6,587%.

Существенное сокращение спреда евробондов Бразилии к США отражает общую тенденцию сужения спредов развивающихся стран на фоне стабилизации ситуации на рынке Treasuries.

Позитивная ситуация на внутреннем рынке сохраняется: рубль имеет хорошую перспективу роста, на денежном рынке достаточно свободных рублей, спред длинного конца кривой ОФЗ над Россией³⁰ относительно широк.

Несмотря на коррекцию рынка Treasuries, вызванную закрытием длинных позиций после реализации ожиданий инвесторов, мы не ожидаем значительного давления на рублевый долговой рынок в ближайшие дни.

Благоприятная ситуация на рынке сохранится, по крайней мере, до середины августа, когда налоговые платежи российских компаний начнут снимать свободную ликвидность с рынка. *стр.3*

ТАКЖЕ В НОМЕРЕ

ЛЕНЭНЕРГО

Планируется доэmissия 25% акций и их продажа городской администрации

Объявленный руководством план по выпуску дополнительных 25% акций в пользу администрации Санкт-Петербурга явно лучше идеи отчуждения активов в пользу нового предприятия, подконтрольного городской администрации. Кроме того, объявленные цифры предполагают оценку Ленэнерго в 1,3-2,0 млрд долл., что существенно превышает нынешнюю рыночную капитализацию, составляющую 535 млн долл. Однако компания планирует привлечь порядка 2,8 млрд долл. в виде заимствований, а это окажет негативное влияние на показатели долговой нагрузки..... *стр.5*

ЛУКОЙЛ

Диверсификация за счет перерабатывающего бизнеса в Турции

ЛУКОЙЛ ведет переговоры с правительством Турции о налоговых льготах и выделении места под строительство НПЗ, заявил вчера глава ЛУКОЙЛа Вагит Алекперов. Планы ЛУКОЙЛа увеличить свое присутствие в перерабатывающем бизнесе за рубежом соответствуют стратегии международного развития компании. Учитывая, что в настоящее время перерабатывающий бизнес высокорентабелен, стратегия диверсификации за счет зарубежного перерабатывающего бизнеса обещает принести хорошие результаты. *стр.5*

СТАТИСТИКА *стр.7*

Новости

✦ Президент Владимир Путин, министр экономического развития и торговли Герман Греф и министр связи Леонид Рейман обсудили вопрос приватизации Связьинвеста. Об итогах встречи не сообщается. [Интерфакс]

✦ Магнитогорский МК передаст 400 млн долл. в доверительное управление Газпромбанку на четыре месяца. Сделка должна быть одобрена на внеочередном собрании акционеров компании 29 августа 2006 г. [Ведомости]



Новости

- ✦ Президент Владимир Путин, министр экономического развития и торговли Герман Греф и министр связи Леонид Рейман обсудили вопрос приватизации Связьинвеста. Об итогах встречи не сообщается. [Интерфакс]
- ✦ Магнитогорский МК передаст 400 млн долл. в доверительное управление Газпромбанку на четыре месяца. Сделка должна быть одобрена на внеочередном собрании акционеров компании 29 августа 2006 г. [Ведомости]
- ✦ ОАО «Амурметалл» приняло решение о присоединении Общества к ОАО «Амурсталь-Профиль» в связи с чем у владельцев возникает право требования досрочного погашения облигаций Общества. [Cbonds]
- ✦ Петербургский Кировский завод планирует выпустить облигации на 1,5 млрд руб. [Cbonds]
- ✦ По результатам межведомственного согласования проекта указа президента о создании единого перевозчика на базе авиаальянса AiRUnion во главе с «Красэйр». Было установлено, что соотношение долей частных акционеров и госсобственника в новом АО составит 55% к 45%. [Коммерсантъ]



Рынок рублевых облигаций

КОММЕНТАРИИ ПО РЫНКУ

Аукцион 10-летних нот был встречен инвесторами прохладно

Рынок американских казначейских обязательств вчера получил очередной повод для коррекции. Аукцион по размещению 10-летних бумаг объемом был воспринят инвесторами довольно прохладно и показал хороший спрос на длинные Treasuries, правда, только при наличии премии. Вялая активность на аукционе обусловлена еще одним фактором – сегодня состоится аукцион по размещению 30-летних бумаг казначейства на сумму 10 млрд долл.

Среди экономических релизов, выходящих сегодня в США, публикация торгового баланса США, а также еженедельные данные по рынку занятости.

Спред Бразилии к UST достиг рекордного значения

Бразильские суверенные еврооблигации с погашением в 2040г. сузили спред к US10Y до 208бп. Этому способствовало решение ФРС не повышать ставку, а также благоприятный политический фон в стране. Доходность Бразилии'40 сейчас составляет 6,587%.

Существенное сокращение спреда евробондов Бразилии к США отражает общую тенденцию сужения спредов развивающихся стран на фоне стабилизации ситуации на рынке Treasuries.

Денежный рынок

Сегодня – день платежей налогов на прибыль по государственным и муниципальным ценным бумагам, а также выплаты акцизов. Поскольку объем выплат не является существенным, а свободной рублевой ликвидности на рынке остается много, ставки overnight остановились в диапазоне 1-2%.

Ближайший крупный отток средств с рынка – 15 августа, когда будет осуществляться выплата ЕСН. Одновременно мы ожидаем роста краткосрочных ставок денежного рынка.

Валютный рынок

Курс рубля достиг исторического максимума и продолжает уверенный рост вслед за евро, которое продолжает укрепляться за счет решения ФРС, обусловленного опасениями замедления американской экономики. Сейчас доллар стоит 26,68 руб., курс евро достиг уровня – 1,2886.

Выходящие сегодня данные по торговому балансу могут спровоцировать усиление волатильности на валютном рынке, причем в случае если ожидаемой рост дефицита баланса состоится, триумфальное шествие евро продолжится.

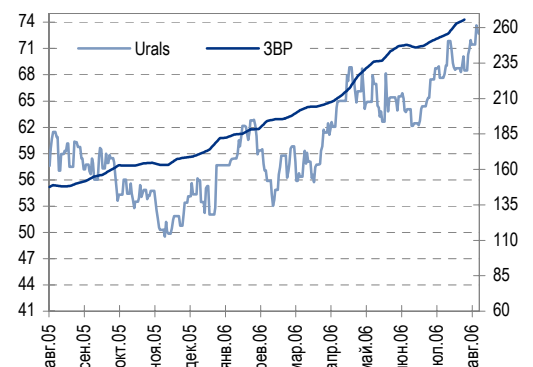
База процентных ставок

При продолжающейся коррекции в Treasuries, рынок российских суверенных евробондов выглядел значительно сильнее, сократив спред к кривой Treasuries. Россия'30 торгуется сейчас на уровне 110,06 (5,96%), на 103бп выше US10Y. Наша цель по этому спреду до конца года – 90-95бп.

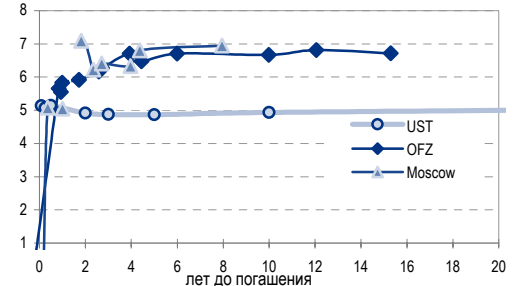
Во вторник доходность выпуска ОФЗ 46018 осталась без изменений, доходность бумаги сейчас составляет 6,72% (+1бп), на 76бп выше России'30. Такой спред является неоправданно широким, наша долгосрочная цель по этому спреду – 0бп. Поэтому мы считаем, что у длинных ОФЗ сохраняется потенциал сужения спреда к US10Y на 85-90бп.

Принятое во вторник решение ФРС не повышать ставку корректирует наши прогнозы по цели US10Y на конец года, мы ожидаем, что доходность 10-летних обязательств будет находиться в диапазоне 5,2-5,3%. Таким образом, наша цель по выпуску ОФЗ 46018 на уровне 6,5% становится еще более оправданной и достижимой.

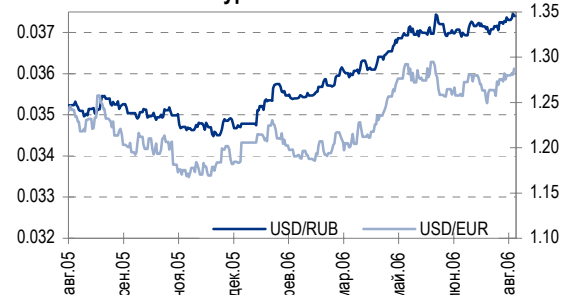
Цены на нефть и резервы ЦБ РФ



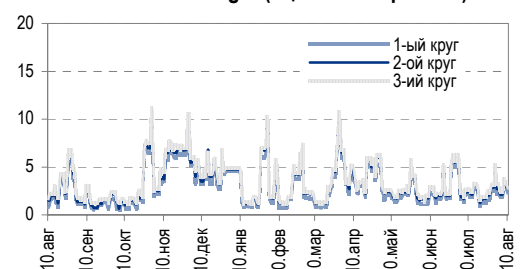
Кривая доходности UST, ОФЗ и Москвы



Курсы валют



Ставки Overnight (оценка ФК Уралсиб)





Торговые идеи

Недавно размещенный выпуск **Сибирьтел-7** (объем – 2 млрд руб., дюрация – 2,3 года) пока находится значительно выше кривой доходности остальных выпусков компании Сибирьтелеком. Для того чтобы попасть на кривую, бумаге надо снизиться в доходности на 15-20бп., что означает апсайд в цене выпуска в размере около 50 б.п. Мы рекомендуем Сибирьтел-7 к покупке с целью по доходности 8,30%.

В секторе госбумаг сохраняет привлекательность **ОФЗ 46018**. Спред длинных ОФЗ по отношению к России'30 сейчас расширен в сравнении с предыдущими месяцами, что создает ОФЗ 46018 дополнительный апсайд. Помимо этого, бумага является очевидным бенчмарком с точки зрения торговой ликвидности и длины, при этом предлагает хорошую текущую доходность (купон 9,5%). Сейчас бонд торгуется на уровне 6,73% на 15 лет, при этом наша долгосрочная цель по нему – 6,5%.

Еще одной позитивной новостью для держателей выпусков **Пятерочки**, наряду с подтверждением рейтинга от S&P на уровне «BB-», стало включение выпусков первой и второй серии в котировальный список «Б». Мы по-прежнему считаем облигации выпуска Пятерочка-2 долгосрочно привлекательными, поскольку наша цель по УТМ для бумаги находится на уровне 8,25%. Рекомендуем инвесторам аккумулировать этот выпуск.

Акционеры **ТМК** одобрили проведение допэмиссии акций в размере 7,7% уставного капитала компании. И хотя, срок размещения акций ТМК еще не объявлен, можно отметить, что компания уверенно продвигается в сторону реализации IPO. Мы сохраняем рекомендацию «покупать» для выпуска **ТМК-3**, который находится сейчас на уровне 8,15% на срок 18 мес., и мы считаем, что выше 8% эти бумаги очень интересны на покупку.

Мы сохраняем рекомендацию на покупку в отношении облигаций **Копейка-2**, которые находятся на уровне 9,51% на 32 мес. Напомним, что, в отличие от многих участников сектора розничной торговли, Копейка имеет рейтинг от агентства S&P (B-), хорошую историю на облигационном рынке, а также высокую степень открытости для инвесторов. Сейчас же Копейка-2 торгуется на уровне Очаково-2 и ЮТК-4 – бумаг компаний с худшим кредитным качеством.

РусАл-3, который мы уже некоторое время рекомендуем к покупке, находился вчера на уровне 7,77% на срок 26 мес. С нашей точки зрения, бумага выглядит как интересный среднесрочный инструмент, поскольку публикация консолидированной отчетности РусАла по МСФО должна произойти уже в 2007 году, а это приведет к существенному росту интереса инвесторов к обращающимся выпускам компании. Мы считаем, что РусАл-3 сохраняет привлекательность с доходностью выше 7,75%.

Среди корпоративных выпусков с хорошим кредитным качеством мы также продолжаем рекомендовать **Салават-2**. Бонд торгуется сейчас в районе 8,54% на срок 40 мес., приблизительно 220бп над кривой ОФЗ. В октябре 2005 года этот спред находился на уровне 150бп, поэтому перспектива сужения спреда у Салавата-2 довольно существенная. В качестве промежуточной цели для выпуска можно рассмотреть уровень УТМ 8,25%, а потенциально, при оформлении отношений с Газпромом, Салават-2 может достичь 8%.

Среди банковских выпусков продолжает быть интересным **РусСтанд-4** (8,6% на 19 мес.), который, во многом благодаря большому объему заимствований со стороны этого эмитента, находится существенно выше справедливого уровня.

Облигации **Инком-Лада-2** (11,05% на 7 мес.) с пятницы начали торговаться в котировальном списке «Б» на ММВБ. Мы сохраняем рекомендацию «покупать» на облигации второго выпуска компании поскольку включение выпуска в список означает большую привлекательность и удобство бумаги для инвесторов, а выпуск первой серии, давно находящийся в списке «Б» предлагает инвесторам доходность на уровне всего 9,6%.

Среди высокодоходных выпусков мы выделяем выпуски облигаций **Лаверна** (11,8% на 9 мес.), **ОСТ-2** (приблизительно 12,64% на 10 мес.).



Прогнозы

Позитивная ситуация на внутреннем рынке сохраняется: рубль имеет хорошую перспективу роста, на денежном рынке достаточно свободных рублей, спред длинного конца кривой ОФЗ над Россией '30 относительно широк.

Несмотря на коррекцию рынка Treasuries, вызванную закрытием длинных позиций после реализации ожиданий инвесторов, мы не ожидаем значительного давления на рублевый долговой рынок в ближайшие дни.

Благоприятная ситуация на рынке сохранится, по крайней мере, до середины августа, когда налоговые платежи российских компаний начнут снимать свободную ликвидность с рынка.

Дмитрий Дудкин, CFA, DudkinDI@uralsib.ru

Анастасия Залеская, zal_av@uralsib.ru

ЛУКОЙЛ

Диверсификация за счет перерабатывающего бизнеса в Турции

Перерабатывающий бизнес за рубежом – важный элемент стратегии развития. Планы ЛУКОЙЛа увеличить свое присутствие в перерабатывающем бизнесе за рубежом соответствуют стратегии международного развития компании. Учитывая, что в настоящее время перерабатывающий бизнес высокорентабелен, стратегия диверсификации за счет зарубежного перерабатывающего бизнеса обещает принести хорошие результаты.

ЛУКОЙЛ рассчитывает на налоговые льготы при строительстве НПЗ в Турции. ЛУКОЙЛ ведет переговоры с правительством Турции о налоговых льготах и выделении места под строительство НПЗ, заявил вчера глава ЛУКОЙЛа Вагит Алекперов.

НПЗ в Турции. ЛУКОЙЛ обратился в государственные регулирующие органы Турции за разрешением о строительстве на Черноморском побережье страны перерабатывающего завода мощностью приблизительно 10 млн т нефти в год. Инвестиции в проект оцениваются в 3 млрд долл. Ранее СМИ уже сообщали о планах ЛУКОЙЛа по строительству НПЗ в Турции.

Каюс Рапану, rap_ca@uralsib.ru

Алексей Кормициков, kor_an@uralsib.ru

ЛЕНЭНЕРГО

Планируется доэмиссия 25% акций и их продажа городской администрации

Доэмиссия лучше, чем отчуждение активов. Объявленный руководством план по выпуску дополнительных 25% акций в пользу администрации Санкт-Петербурга явно лучше идеи отчуждения активов в пользу нового предприятия, подконтрольного городской администрации. Кроме того, объявленные цифры предполагают оценку Ленэнерго в 1,3-2,0 млрд долл., что существенно превышает нынешнюю рыночную капитализацию, составляющую 535 млн долл. Однако компания планирует привлечь порядка 2,8 млрд долл. в виде заимствований, а это окажет негативное влияние на показатели долговой нагрузки.

Доэмиссия в пользу городской администрации. Ленэнерго планирует доэмиссию 25% акций и продажу их администрации города за 444–667 млн долл. Об этом объявил глава компании Валерий Чистяков. Кроме того, агентство Reuters сообщило вчера, что Ленэнерго намерено привлечь 2,8 млрд долл. за счет привлечения кредитов и размещения облигаций в целях финансирования масштабной инвестиционной программы, рассчитанной на пять лет.



Потенциальная возможность контролировать компанию. В нынешнем году губернатор Санкт-Петербурга Валентина Матвиенко объявила о намерении городской администрации получить контроль над Ленэнерго. Мы считаем, что блокирующего пакета акций, выпущенных в пользу администрации Санкт-Петербурга, в будущем может быть увеличен до контрольного путем передачи государственной доли в компании городской администрации. После разделения РАО ЕЭС в 2008 г. государство может получить 24,5% акций Ленэнерго.

*Каюс Рапану, rap_ca@uralsib.ru
Матвей Тайц, tai_ma@uralsib.ru*



Рынок рублевых облигаций

Выпуск	Объем выпуска, млн. руб.	Купонная ставка, %	Дата			Месяцев до		Цена	Изм.	Торговый объем, руб.	Котировки		Доходность, %				DVO1	Рейтинг		Сред. бп
			купона	оферты	погаш.	офрт.	погаш.				покупка	продажа	офрт.	погаш.	HPR	текущ.		S&P/M	Уралсиб	
КОРПОРАТИВНЫЕ ОБЛИГАЦИИ																				
ГОСКОМПАНИИ																				
Аижк	1 070	11,00	01.дек.06		01.дек.08		28,2			49 772 000										
Аижк-2	1 500	11,00	01.фев.07		01.фев.10		42,4													
Аижк-3	2 250	9,40	15.окт.06		15.окт.10		50,9				105,50	106,00								
Аижк-4	900	8,70	01.ноя.06		01.фев.12		66,7				105,50	106,50								
Аижк-5	2 200	7,35	15.окт.06		15.окт.12		75,3				98,10	99,45								
Аижк-6	2 500	7,40	15.окт.06		15.июл.14		96,6													
ВТБ-4	5 000	6,50	21.сен.06		19.мар.09		31,8				100,00									
ВТБ-5	15 000	6,20	26.окт.06	26.апр.07	17.окт.13		87,5		90 383 355											BBB/Baa2
ВТБ-6	15 000	6,50	18.окт.06	20.июл.07	06.июл.16		120,6													BBB/Baa2
Газпром-3	10 000	8,11	18.январ.07		18.январ.07		5,4	100,90	-0,23	541 837	101,05			6,11	6,01	8,04	0,42			BB+/Baa2
Газпром-4	5 000	8,22	16.авг.06		10.фев.10		42,7													BB+/Baa2
Газпром-5	5 000	7,58	10.окт.06		09.окт.07		14,2				101,00	101,80								BB+/Baa2
Газпром-6	5 000	6,95	10.авг.06		06.авг.09		36,4													BB+/Baa2
ГидроОГК	5 000	8,10	03.январ.07		29.июн.11		59,5													
РЖД-2	4 000	7,75	06.дек.06		05.дек.07		16,1					102,00								
РЖД-3	4 000	8,33	06.дек.06		02.дек.09		40,4				104,12	104,60								
РЖД-4	10 000	6,59	14.дек.06		14.июн.07		10,3				100,07	100,50								
РЖД-5	10 000	6,67	26.январ.07		23.январ.09		29,9	99,04	-0,03	16 836 000	99,26	99,30		7,23		6,73	2,13			
РЖД-6	10 000	7,35	15.ноя.06		10.ноя.10		51,8	101,02	-0,03	631 537 000	101,00	101,14		7,19		7,28	3,52			
РЖД-7	5 000	7,55	15.ноя.06		07.ноя.12		76,1	102,01	-0,10	153 377 421	102,00	102,79		7,27		7,40	4,86			
ФСК ЭЭС	5 000	8,80	19.дек.06		18.дек.07		16,5					103,50								
ФСК ЭЭС-2	7 000	8,25	26.дек.06		22.июн.10		47,1	103,20	0,18	350 881 032	102,94	103,39		7,42		7,99	3,27			
ФСК ЭЭС-3	7 000	7,10	15.дек.06		12.дек.08		28,5	99,70	0,00	436 791 988	99,70	99,80		7,37		7,12	2,05			
СЫРЬЕ																				
Итера	1 200	9,75	07.дек.06		07.дек.07		16,2	101,23	-0,02	8 037 995	101,15	101,25		8,92		9,63	1,19			
Кокс	3 000	8,95	18.январ.07		16.июл.09		35,7													
Лукойл	6 000	7,25	21.ноя.06	20.ноя.07	17.ноя.09		39,9				100,90	101,16								
Новатэк	1 000	9,40	30.ноя.06		30.ноя.06		3,8													
РуссНефть	7 000	9,25	15.дек.06	12.дек.08	10.дек.10		52,8	100,48	0,08	138 390 519	100,45	100,60		9,21		9,21	1,99			
СУЭК-2	1 000	8,50	17.авг.06		15.фев.07		6,3	99,50	-0,25	99 500	99,50	100,00		9,83	9,33	8,54	0,47			
ТНК-ВР	3 000	15,00	28.ноя.06		28.ноя.06		3,7					102,50								
Удмуртнефть	1 500	9,50	01.сен.06	01.дек.06	01.мар.08		19,0	100,27	0,13	36 090 000	100,10	100,20		8,88		8,46	9,47	0,29		
МЕТАЛЛУРГИЯ																				
Амурметалл	1 500	9,80	31.авг.06		26.фев.09		31,1	100,78	0,05	38 268 000	100,60	100,80				9,72				
Белон	1 500	9,10	06.дек.06		03.июн.09		34,3					100,20	100,55							
Маир	500	12,30	03.окт.06		03.апр.07		7,9	100,51	-0,14	2 972 940	100,51	101,65								
Макси-Групп	3 000	11,25	14.сен.06	13.сен.07	12.мар.09		31,5	98,35	-0,04	19 670	98,35	98,50		13,30	11,96	11,32	12,24	0,57		
Мечел	5 000	8,40	20.дек.06	16.июн.10	12.июн.13		83,3													
РусАлФин-2	5 000	8,00	20.ноя.06		20.май.07		9,5				100,30	100,70								
РусАлФин-3	6 000	7,20	21.сен.06		21.сен.08		25,8			19 850 000	99,00	99,50								
Северсталь	3 000	8,10	28.дек.06		28.июн.07		10,8													
ТЧМ-2	1 000	9,75	02.дек.06	02.дек.06	02.дек.07		16,0													
Хайленд Голд	750	12,00	04.окт.06	04.окт.06	02.апр.08		20,1					100,20								
ТЕЛЕКОММУНИКАЦИИ																				
ВолгаТел-2	3 000	8,20	05.дек.06	02.дек.08	30.ноя.10		52,5	100,45	-0,25	4 018 040	100,57	100,73		8,13		8,16	2,01			
ВолгаТел-3	2 300	8,50	05.дек.06		30.ноя.10		52,5	100,73	-0,11	10 144 439	100,67	100,95			8,41		8,44	2,74		
Дальсвязь	1 000	13,00	15.ноя.06		15.ноя.06		3,3	101,36	0,13	2 382 000	101,22	101,39			7,82	7,60	12,83	0,26		
Дальсвязь-2	2 000	8,85	06.дек.06	04.июн.10	30.май.12		70,7	100,95		857 179 953	100,65	100,94		8,72		8,77	3,04			
Дальсвязь-3	1 500	8,60	06.дек.06		03.июн.09		34,3	101,60		317 086 000	100,35	100,69			7,92		8,46	1,90		
МГТС-4	1 500	7,10	25.окт.06	25.апр.07	22.апр.09		32,9	100,18	0,00	4 397 902	100,12	100,18		6,93		6,70	7,09	0,66		
МГТС-5	1 500	8,30	28.ноя.06	29.май.07	25.май.10		46,2				101,12	101,28								
Мегафон-2	1 500	9,28	11.окт.06		11.апр.07		8,2					102,50								
Мегафон-3	3 000	9,25	17.окт.06		15.апр.08		20,5	103,30	-0,40	70 708 850	103,20	103,50			7,25		8,95	1,54		
С-Тел-2	1 500	7,50	04.окт.06		03.окт.07		14,0				99,50	100,25								
С-Тел-3	1 500	9,25	31.авг.06	28.фев.08	24.фев.11		55,3				101,00	103,50								
Сибирьтел-4	2 000	12,50	04.январ.07		05.июл.07		11,0				104,15	104,55								
Сибирьтел-5	3 000	9,20	27.окт.06		25.апр.08		20,8	101,91	0,01	266 350 461	101,70	102,75			8,13		9,03	1,53		
Сибирьтел-6	2 000	7,85	21.сен.06	23.сен.08	16.сен.10		50,0	100,00	0,33	40 350 984	99,60	99,80		7,96		7,85	1,85			
Сибирьтел-7	2 000	8,65	22.ноя.06		20.май.09		33,8	100,70	-0,20	101 728 407	100,70	100,75			8,53		8,59	2,35		
СМАРТС-2	500	10,00	26.дек.06		26.июн.07		10,7	100,25	-0,14	3 635 195	100,22	100,30			9,90	9,58	9,98	0,79		
СМАРТС-3	1 000	14,10	03.окт.06	06.окт.06	29.сен.09		38,2	100,37	0,11	5 900 520	100,32	100,45		11,00		10,49	14,05	0,15		
Таттелеком	600	11,75	06.ноя.06		06.май.07		9,0	101,63	-0,87	48 780 000	102,01	102,70			9,96	9,55	11,56	0,66		
УрСИ-4	3 000	9,99	02.ноя.06		01.ноя.07		15,0	102,94	-0,02	81 037 525	102,90	103,00			7,56		9,70	1,14		
УрСИ-5	2 000	9,19	19.окт.06		17.апр.08		20,6	102,01	0,06	287 764 911	101,95	102,12			8,04		9,01	1,52		
УрСИ-6	2 000	8,20	23.ноя.06		17.ноя.11		64,2	100,30	0,08	111 304 302		100,40		8,21		8,18	1,98			
УрСИ-7	3 000	8,40	19.сен.06	17.мар.09	13.мар.12		68,1	100,25	0,15	5 012 500	100,15	101,40		8,46		8,38	2,21			
Центртел-3	2 000	12,35	15.сен.06		15.сен.06		1,2				100,39	100,50								



Рынок рублевых облигаций

Выпуск	Объем выпуска, млн. руб.	Купонная ставка, %	Дата			Месяцев до		Цена	Изм.	Торговый объем, руб.	Котировки		Доходность, %				DVO1	Рейтинг		Сред. бп
			кулона	оферты	погаш.	офрт.	погаш.				покупка	продажа	офрт.	погаш.	HPR	текущ.		S&P/M	Уралсиб	
КОРПОРАТИВНЫЕ ОБЛИГАЦИИ (продолжение)																				
ОМЗ-4	900	14,25	31.авг.06	31.авг.06	26.фев.09	0,7	31,1	100,61	0,11	1 611 811	100,40	100,55	3,94		3,87	14,16	0,06	CCC+	V-	89
ПМЗ	1 200	9,90	24.окт.06	24.июл.07	21.июл.09	11,6	35,9	100,10	0,10	40 046 000	99,50	100,10	10,15		9,74	9,89	0,84		V-	456
Промтрактор	1 500				03.июл.08		23,1				99,80	99,90								
СалютЭн	3 000	10,15	26.дек.06	26.дек.06	25.дек.07	4,6	16,8	100,00	-0,09	550 000	100,00	100,15	10,34		10,03	10,15	0,35			682
Сатурн	1 500	9,00	22.сен.06	24.мар.07	23.мар.08	7,6	19,7				100,35	100,60								
ТВЗ-3	1 000	9,25	22.дек.06	01.июл.08	18.июн.10	23,1	47,0													
УВЗ	2 000	13,36	03.окт.06	08.окт.06	30.сен.08	2,0	26,1				100,70	101,10								V-
УВЗ-2	3 000	9,35	04.окт.06	03.окт.07	05.окт.10	14,0	50,6	100,70	0,04	100 703	100,67	100,80	8,87			9,29	1,04		V	320
автомобиль																				
АвтоВАЗ-2	3 000	9,20	16.авг.06	14.фев.07	13.авг.08	6,3	24,5													V
АвтоВАЗ-3	5 000	7,80	26.дек.06	26.июн.07	22.июн.10	10,7	47,1				99,81	100,22								V
ГАЗ	5 000	8,49	15.авг.06	14.фев.08	08.фев.11	18,5	54,8													
ИжАвто	1 000	10,70	13.сен.06		14.мар.07		7,2	99,06	-0,42	5 344 090	99,01	99,10			12,72	11,88	10,80	0,52		C-
КамАЗ-2	1 500	8,45	22.сен.06	26.сен.08	17.сен.10	26,0	50,0			4 977 500	99,43	99,65								C
СОК-Авто	1 100	12,60	26.окт.06	26.окт.06	24.апр.08	2,6	20,8				99,90	100,20								
СС-Авто	1 500	11,25	25.янв.07	25.янв.07	21.янв.10	5,6	42,0					102,25								V
производство																				
Арнест	600	10,30	25.окт.06	25.апр.07	29.апр.09	8,6	33,1													
АЦБК	500	13,50	07.сен.06		07.сен.06		1,0				100,20	100,45								V-
АЦБК-Инвест-2	500	11,80	22.авг.06	21.ноя.06	20.май.08	3,5	21,7													V-
Волга	1 500	12,00	12.сен.06		13.мар.07		7,2													V-
ГОТЭК-2	1 500	11,50	21.дек.06		18.июн.09		34,8	99,78	-0,07	10 934 289	99,40	99,85				11,53				C-
ОМК	3 000	9,20	07.дек.06		12.июн.08		22,4	102,00	0,05	20 400 000	101,96	102,10				9,02	1,64			
Росконтракт	700	11,70	05.сен.06	05.сен.06	04.сен.07	0,9	13,0	100,00	0,02	9 500 000	99,95	100,00	12,09		8,16	11,46	11,70	0,91		C+
РусТекстиль	500	18,80	12.сен.06		12.сен.06		1,1	100,85	-0,02	2 053 229	100,85	101,15			9,29	8,92	18,64	0,09		C-
РусТекстиль-2	1 000	12,75	07.сен.06		05.мар.09		31,3	98,78	-0,14	16 178 395	98,30	98,99			13,98	12,91	1,43			C-
РусТекстиль-3	1 200	12,00	24.окт.06	01.ноя.07	20.окт.09	15,0	38,9	97,95	0,09	28 515 856	97,80	97,90	14,09			12,25	1,02			C-
СалаватСтекло	750	11,60	26.сен.06	26.сен.06	25.мар.08	1,6	19,8			2 560 625		102,99								
СалаватСтекло-2	1 200	9,28	01.ноя.06	31.окт.07	28.окт.09	14,9	39,2				99,70	100,20								
СвобСокол	600	11,75	23.ноя.06		22.ноя.07		15,7				99,85	100,50								
ТМК	2 000	10,30	20.окт.06		20.окт.06		2,4				100,50	100,60								V-
ТМК-2	3 000	10,09	26.сен.06	27.мар.07	24.мар.09	7,7	31,9				101,35	101,54								V-
ТМК-3	5 000	7,95	22.авг.06	19.фев.08	15.фев.11	18,6	55,0	99,95	0,00	8 996 500	99,90	100,00	8,14			7,95	1,36			V-
ЧТПЗ	3 000	9,50	20.дек.06	18.июн.08	16.июн.10	22,6	46,9	102,35	0,05	92 115	102,25	102,35	8,27			9,28	1,66			220
ЯПХ	1 000	12,00	27.окт.06	27.окт.06	24.окт.08	2,6	26,9	100,06	0,01	12 301 300	99,90	100,00	11,84		11,33	11,99	0,20			C+
финансы																				
Газбанк	750	11,00	21.ноя.06	21.ноя.06	25.ноя.08	3,5	28,0													B2
Газпромбанк	5 000	7,10	01.фев.07		27.янв.11		54,4	97,25	-0,04	3 112 000	97,26	97,39			7,99		7,30	3,51		Vaa1/BB
Зенит	1 000	8,00	22.сен.06		24.мар.07		7,6				100,01	100,19								B1
Зенит-2	2 000	8,39	16.авг.06		16.фев.09		30,7													
Импэксбанк-2	1 000	7,50	20.окт.06	21.апр.07	20.апр.08	8,5	20,7					101,25								BB+/B1
Импэксбанк-3	1 300	9,25	11.ноя.06	16.май.07	13.ноя.09	9,3	39,7				101,20	101,25								BB+/B1
КИТ Финанс	2 000	10,50	17.дек.06	22.дек.06	18.дек.08	4,5	28,7	100,80	0,00	689 471	100,62	100,80	8,35		8,13	10,42	0,35			CCC
МастерБанк-2	1 000	11,75	24.ноя.06	25.май.07	23.май.08	9,6	21,8	100,03	0,08	30 942 475	99,95	100,12	12,00		11,43	11,75	0,70			488
МИА-2	1 000	9,50	07.ноя.06	06.фев.07	09.авг.08	6,0	24,4	100,45	0,25	401 800	100,25	100,50	8,84		8,55	9,46	0,45			484
МИА-3	1 500	9,40	31.авг.06	30.авг.07	23.фев.12	12,9	67,5													
МКБ	500	10,50	25.окт.06		25.апр.07		8,6					100,30								B1
ММБ-1	1 000	8,30	15.авг.06		13.фев.07		6,3													BB
МОИА	1 500	9,00	21.дек.06	25.дек.06	21.дек.10	4,6	53,2	100,50	0,00	402 000	100,40	100,55	8,14		9,01	7,91	8,96	2,69		268
Пробизнесбанк-2	1 000	10,69	01.ноя.06		29.апр.09		33,1				100,01	100,19								
Росбанк	3 000	9,25	15.авг.06	14.фев.07	15.фев.09	6,3	30,7													V-/Ba3
РСХБанк	3 000	7,50	06.сен.06	06.дек.06	04.июн.08	4,0	22,2					100,30								Ba1
РСХБанк-2	7 000	7,85	23.авг.06		16.фев.11		55,1	99,80	-0,25	166 771 012	99,80	100,20			8,14		7,87	3,56		Ba1
РТК Лиз-4	2 250	8,80	10.окт.06		08.апр.08		20,3				100,16	100,54								V-
РТК-Лизинг-5	2 250	8,80	15.фев.07	20.авг.07	12.авг.10	12,5	48,8													V-
РусСтанд-3	2 000	8,40	23.авг.06	01.сен.06	22.авг.07	0,8	12,6					100,03								V+/Ba2
РусСтанд-4	3 000	8,25	01.сен.06		03.мар.08		19,1	99,84	0,19	30 440 194	99,60	99,84			8,53		8,26	1,38		V+/Ba2
РусСтанд-5	5 000	7,60	14.сен.06	15.мар.07	09.сен.10	7,3	49,7	99,50	0,00	87 560			8,63		8,23	7,64	0,55			V+/Ba2
РусСтанд-6	6 000	8,10	16.авг.06	23.авг.07	09.фев.11	12,6	54,8													V+/Ba2
ХКФ-2	3 000	8,50	14.ноя.06	15.май.07	11.май.10	9,3	45,7	99,80	-0,20	40 253 400	99,80	100,00	8,94		8,61	8,52	0,70			V-/Ba3
ХКФ-3	3 000	8,25	21.сен.06	22.мар.07	16.сен.10	7,5	50,0			19 974 000		100,00								V-/Ba3



Рынок рублевых облигаций

Выпуск	Объем выпуска, млн. руб.	Купонная ставка, %	Дата			Месяцев до		Цена	Изм.	Торговый объем, руб.	Котировки		Доходность, %				DVO1	Рейтинг	Сред. бл	
			купона	оферты	погаш.	оферты	погаш.				покупка	продажа	оферты	погаш.	HPR	текущая				
МУНИЦИПАЛЬНЫЕ ОБЛИГАЦИИ																				
Башкортостан-4	500	8,02	14.сен.06		13.сен.07						100,00							BB/Ba1		
Белг обл-31001	2 000	8,38	16.авг.06		10.ноя.10															
Волг обл	600	12,00	14.дек.06		11.июн.09															
Волг обл-2	700	5,98	21.дек.06		17.июн.10						105,30	105,75								
Воронеж обл-2	500	13,00	16.дек.06		18.июн.09						106,26	106,67								
Иркут обл	800	10,50	19.январ.07		22.июл.07						111,95	114,00								
Иркут обл-2	1 050	10,00	07.сен.06		07.сен.06						102,20	102,29			7,92	7,70	10,27	0,88	B+	234
Ирк обл31-1	1 500	10,00	21.сен.06		17.дек.09						100,17	100,23			8,53	8,22	9,99	0,07	B+	548
Ирк обл31-2	900	8,50	25.окт.06		23.окт.08						102,28	102,70			8,07		9,78	1,64	B+	203
Коми-5	500	14,00	24.сен.06		24.дек.07						99,90	100,20								
Коми-6	700	14,00	14.окт.06		14.окт.10						108,20	108,50			7,00		12,92	1,30	-/Ba3	126
Коми-7	1 000	12,00	23.ноя.06		22.ноя.13						116,86	117,50			7,55		11,98	3,73	-/Ba3	118
Коми-8	1 000	9,00	05.сен.06		03.дек.15						106,00	109,50								
Костром обл-4	800	12,00	12.сен.06		11.мар.08						97,50	98,75								
Красноярск-4	630	12,50	27.окт.06		27.окт.06						109,00	106,45			5,54		11,01	1,53		-29
Крас край-3	3 000	7,00	04.окт.06		01.окт.08						101,15	101,50								
Краснод край	605	10,00	14.ноя.06		15.май.07						99,50	99,50			7,16		7,04	1,47		104
Лен обл-2	800	14,01	13.дек.06		08.дек.10						101,80	101,95			7,64	7,34	9,82	0,72	B+	252
Лен обл-3	1 300	13,50	15.дек.06		05.дек.14						122,00	126,31								
Москва-37	4 000	10,00	23.сен.06		23.сен.06						101,15	101,50								
Москва-27	4 000	15,00	20.сен.06		20.дек.06						128,00	131,00								
Москва-31	5 000	10,00	20.авг.06		20.май.07						100,02	100,00								
Москва-42	3 000	10,00	13.авг.06		13.авг.07						103,56	104,50								
Москва-40	5 000	10,00	26.окт.06		26.окт.07						100,11	104,50								
Москва-43	5 000	10,00	17.авг.06		17.май.08						28 752 350	104,85	105,15							
Москва-29	5 000	10,00	05.дек.06		05.июн.08						104,00	108,10								
Москва-36	3 900	10,00	16.дек.06		16.дек.08						103,01	107,15								
Москва-47	5 000	10,00	28.окт.06		28.апр.09						92 012 500	108,25	108,40							
Москва-41	5 000	10,00	30.январ.07		30.июл.10						105,50	108,10			6,42		9,26	2,47		18
Москва-38	5 000	10,00	26.дек.06		26.дек.10						108,40	111,20								
Москва-39	4 800	10,00	21.январ.07		21.июл.14						108,40	112,90			6,80		8,90	3,90		37
Москва-44	5 000	10,00	24.дек.06		24.июн.15						109,36	109,45			6,96		9,14	6,07		30
Москва обл-3	4 000	11,00	20.авг.06		19.авг.07						108,00	109,40			6,94		9,14	6,58		27
Моск обл-4	9 600	11,00	24.окт.06		21.апр.09						12,5	104,80								
Моск обл-5	12 000	10,00	03.окт.06		30.мар.10						110,61	110,67			6,84		9,94	2,48		62
Моск обл-6	12 000	9,00	24.окт.06		19.апр.11						44,3	107,50			7,08		9,30	2,52		89
Нижегор обл-1	1 000	11,80	01.ноя.06		01.ноя.06						107,29	107,38			7,27		8,39	3,97		80
Нижегор обл-2	2 500	10,24	02.ноя.06		02.ноя.08						57,1	107,29			8,13		8,39	3,97		
Новосибирск-2	1 500	12,00	06.сен.06		07.дек.06						107,21	107,38			7,27		8,39	3,97		
Новосибирск-3	1 000	13,00	11.январ.07		14.июл.09						2,8	101,04			7,39	7,19	11,68	0,22		434
Новосиб обл-2	2 000	13,30	31.авг.06		29.ноя.07						27,2	104,87			6,77		9,76	1,43		84
Самар обл-2	1 500	6,82	14.сен.06		09.сен.10						27,2	104,87			7,24	6,91	11,81	0,31		393
Твер Обл-2	600	16,90	24.авг.06		23.ноя.06						4,0	101,59			7,24		11,81	0,31		68
Твер Обл-3	800	7,95	31.авг.06		30.ноя.08						35,7	114,47			6,92		11,36	2,75		
Томск	300	12,00	24.авг.06		22.ноя.07						49,7	98,26			7,52		6,94	3,29		114
Томск обл-2	600	11,00	13.окт.06		13.окт.07						3,5									
Удмуртия	1 000	8,20	27.дек.06		27.дек.08						102,76	103,85								
Уфа-4	500	10,03	05.дек.06		03.июн.08						100,20	100,60								
Хаб край-5	700	10,00	05.окт.06		05.окт.06						101,00	101,09								
ХМАО-2	3 000	12,00	26.ноя.06		27.май.08						100,90	102,90								
Чувашия-2	500	8,50	11.окт.06		13.апр.07						103,50	103,90								
Чувашия-4	750	12,33	26.сен.06		27.мар.09						100,90	101,05			7,92		8,13	2,07		167
Якутия-3	800	12,00	19.сен.06		17.июн.08						103,90	104,10								
Якутия-5	2 000	9,00	19.окт.06		21.апр.07						100,42	100,63								
Якутия-25006	2 000	10,00	17.авг.06		13.май.10						108,50	117,00								
Якутия-35001	2 500	7,95	19.окт.06		11.апр.13						8,2	101,13			6,94	6,71	8,41	0,63		218
ЯНАО	1 800	10,00	05.фев.07		03.авг.08						110,37	111,00			8,04		11,17	2,40		186
Яросл обл-3	1 000	12,00	17.ноя.06		17.ноя.06						107,50	107,50			7,67		11,13	1,70		162
Яросл обл-4	1 000	11,00	23.ноя.06		26.май.09						14 739 494	100,00			7,44	7,19	8,94	0,64		259
Яросл обл-34006	2 000	8,35	24.окт.06		19.апр.11						8,5	100,70								
Яросл обл-34006	2 000	8,35	24.окт.06		19.апр.11						101,13	101,13								
Яросл обл-34006	2 000	8,35	24.окт.06		19.апр.11						105,95	105,98			6,86		9,44	1,84		63
Яросл обл-34006	2 000	8,35	24.окт.06		19.апр.11						101,10	101,30								
Яросл обл-34006	2 000	8,35	24.окт.06		19.апр.11						106,80	107,20								
Яросл обл-34006	2 000	8,35	24.окт.06		19.апр.11						98,45	98,78								
ГОСУДАРСТВЕННЫЕ ОБЛИГАЦИИ																				
ОФЗ 45001	9 452	10,00	16.авг.06		15.ноя.06						101,66	101,66			3,05	2,95	9,82	0,27		
ОФЗ 27025	25 806	7,00	13.сен.06		13.июн.07						100,86	100,91			5,47	5,28	6,94	0,79		
ОФЗ 27019	8 800	10,00	17.январ.07		18.июл.07						104,05	104,10			5,59	5,44	9,61	0,91		
ОФЗ 27020	8 800	10,00	07.фев.07		08.авг.07						11,4	104,05								
ОФЗ 25058	40 655	6,30	01.ноя.06		30.апр.08															

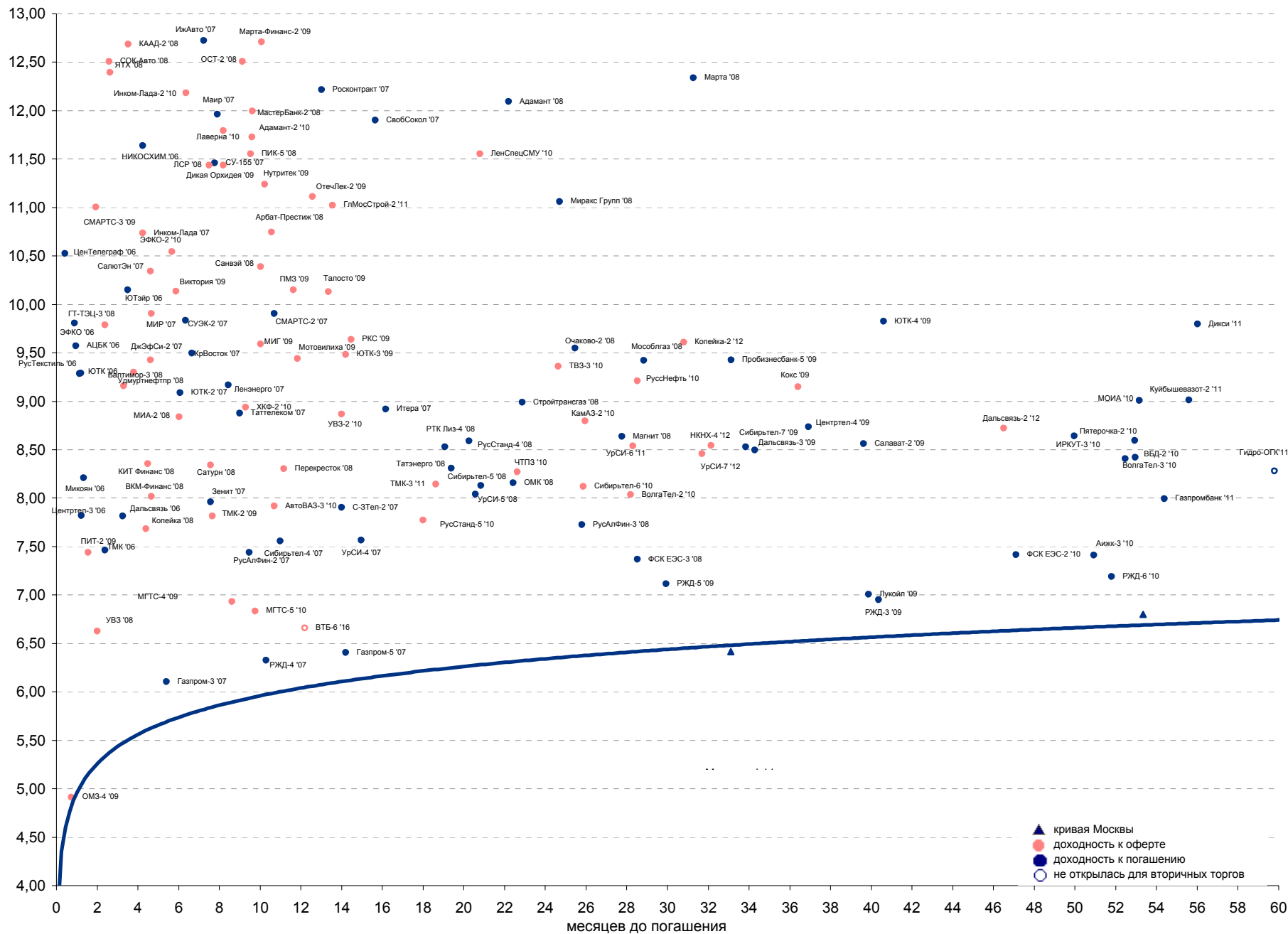


Рынок рублевых облигаций

Выпуск	Объем, тыс. ед.	Купон	Дата погашения	Дата след. Купона	Цена закрытия	Изменение, %	Доходность, %		Спрэд к индикатору, б.п.	Мод. дюрация
							погашения	текущая		
СУВЕРЕННЫЕ ОБЛИГАЦИИ										
Россия '07	\$ 2 400 000	10,00	26.06.2007	26.12.2006	103,58	-0,05	5,68	9,65	57,9	0,82
Россия '10	\$ 2 767 442	8,25	31.03.2010	30.09.2006	104,57	-0,04	6,80	7,89	192,9	3,02
Россия '18	\$ 3 466 671	11,00	24.07.2018	24.01.2007	141,98	0,05	6,02	7,75	100,5	7,49
Россия '28	\$ 2 500 000	12,75	24.06.2028	24.12.2006	176,48	0,19	6,27	7,22	115,8	10,28
Россия '30	\$ 18 400 000	5,00	31.03.2030	30.09.2006	110,06	0,16	5,96	4,54	103,2	7,30
МинФин V	\$ 2 837 000	3,00	14.05.2008	14.05.2007	95,31	0,01	5,89	3,15	79,2	1,62
МинФин VII	\$ 1 750 000	3,00	14.05.2011	14.05.2007	88,62	0,14	5,81	3,39	95,4	4,20
МинФин VIII	\$ 1 322 000	3,00	14.11.2007	14.11.2006	97,20	0,02	5,35	3,09	24,8	1,19
Aries '07	eur 2 000 000	6,18	25.10.2007	25.10.2006	103,71	0,00	3,48	5,96		0,20
Aries '09	eur 1 000 000	7,75	25.10.2009	25.10.2006	111,37	-0,06	3,89	6,96	-98,5	2,71
Aries '14	\$ 2 435 500	9,60	25.10.2014	25.10.2006	126,88	-0,03	5,48	7,57	54,9	5,85
МУНИЦИПАЛЬНЫЕ ОБЛИГАЦИИ										
Москва '11	eur 374 000	6,45	12.10.2011	12.10.2006	107,54	-0,06	5,68	6,00	-13,1 / 82,3	4,81
КОРПОРАТИВНЫЕ ОБЛИГАЦИИ										
АЛРОСА '08	\$ 500 000	8,13	06.05.2008	06.11.2006	103,12	0,00	6,18	7,88	11,7 / 117,5	1,57
АЛРОСА '14	\$ 500 000	8,88	17.11.2014	17.11.2006	112,67	-0,09	6,84	7,88	53,2 / 204,8	5,85
Альфа-Банк '07	\$ 150 000	7,75	09.02.2007	09.02.2007	100,46	-0,01	6,77	7,71	108,5 / 166,4	0,47
Банк Москвы '09	\$ 250 000	8,00	28.09.2009	28.09.2006	103,68	0,06	6,67	7,72	5,2 / 179,7	2,66
Банк Москвы '10	\$ 300 000	7,38	26.11.2010	26.11.2006	102,23	0,05	6,76	7,21	5,6 / 189,8	3,58
ВБД '08	\$ 150 000	8,50	21.05.2008	21.11.2006	102,16	0,00	7,16	8,32	109,0 / 216,6	1,59
ВТБ '08	\$ 550 000	6,88	11.12.2008	11.12.2006	101,82	0,12	6,02	6,75	-31,4 / 107,7	2,10
ВТБ '11	\$ 450 000	7,50	12.10.2011	12.10.2006	105,05	0,03	6,33	7,14	-36,3 / 147,6	3,63
ВТБ '15	\$ 750 000	6,32	04.02.2015	04.02.2007	100,28	0,09	6,22	6,30	25,4 / 211,6	3,07
ВТБ '35	\$ 1 000 000	6,25	30.06.2035	30.12.2006	99,35	0,12	6,30	6,29	2,6 / 118,4	6,68
Вымпелком '09	\$ 450 000	10,00	16.06.2009	16.12.2006	107,19	0,04	7,15	9,33	64,6 / 225,6	2,43
Вымпелком '10	\$ 300 000	8,00	11.02.2010	11.02.2007	101,69	0,06	7,44	7,87	65,1 / 256,0	3,00
Вымпелком '11	\$ 300 000	8,38	22.10.2011	22.10.2006	102,81	0,02	7,70	8,15	108,2 / 284,6	4,06
Газпром '07	\$ 500 000	9,13	25.04.2007	25.10.2006	102,17	-0,02	5,87	8,93	19,0 / 76,9	0,65
Газпром '09	\$ 700 000	10,50	21.10.2009	21.10.2006	113,30	0,09	5,85	9,27	-94,8 / 98,1	2,66
Газпром '10	eur 1 000 000	7,80	27.09.2010	27.09.2006	111,75	-0,01	4,60	6,98	-220,4 / -27,5	3,34
Газпром '13	\$ 1 750 000	9,63	01.03.2013	01.09.2006	117,96	0,08	6,24	8,16	-56,3 / 138,6	4,81
Gazstream '13	\$ 646 500	5,63	22.07.2013	22.01.2007	98,96	0,06	5,81	5,68	-53,3 / 95,6	5,65
Газпром '15	eur 1 000 000	5,88	01.06.2015	01.06.2007	104,40	0,05	5,23	5,63	-92,0 / 30,1	6,73
Газпром '20	\$ 1 250 000	7,20	01.02.2020	01.02.2007	104,43	0,04	6,70	6,90	0,0 / 176,3	3,92
Газпром '34	\$ 1 200 000	8,63	28.04.2034	28.10.2006	122,12	0,39	6,83	7,06	56,1 / 190,1	11,64
Газпромбанк '08	\$ 1 050 000	7,25	30.10.2008	30.10.2006	102,41	0,13	6,06	7,08	-21,3 / 110,6	1,98
Газпромбанк '15	\$ 1 000 000	6,50	23.09.2015	23.09.2006	96,70	0,30	7,00	6,72	84,2 / 206,2	6,56
Евраз '06	\$ 175 000	8,88	25.09.2006	25.09.2006	100,25	-0,01	6,42	8,85	73,9 / 131,8	0,11
Евраз '09	\$ 300 000	10,88	03.08.2009	03.02.2007	110,05	0,09	7,06	9,88	50,6 / 218,3	2,54
Евраз '15	\$ 750 000	8,25	10.11.2015	10.11.2006	100,51	0,01	8,17	8,21	201,3 / 323,4	6,26
МБРР '08	\$ 150 000	8,63	03.03.2008	03.09.2006	100,92	0,01	7,98	8,55	201,3 / 295,7	1,38
МДМ-Банк '06	\$ 200 000	9,38	23.09.2006	23.09.2006	100,24	0,00	6,57	9,35	88,6 / 146,5	0,11
Мегафон '09	\$ 375 000	8,00	10.12.2009	10.12.2006	101,95	0,10	7,32	7,85	61,2 / 248,1	2,84
ММК '08	\$ 300 000	8,00	21.10.2008	21.10.2006	102,20	0,02	6,89	7,83	64,0 / 193,2	1,93
МТС '08	\$ 400 000	9,75	30.01.2008	30.01.2007	104,11	0,01	6,74	9,37	105,9 / 186,7	1,35
МТС '10	\$ 400 000	8,38	14.10.2010	14.10.2006	102,93	0,08	7,54	8,14	55,1 / 264,4	3,39
МТС '12	\$ 400 000	8,00	28.01.2012	28.01.2007	101,12	0,03	7,74	7,91	117,3 / 288,9	4,35
НИКойл '07	\$ 150 000	9,00	19.03.2007	19.09.2006	100,72	0,00	7,72	8,94	203,6 / 261,5	0,55
НОМОС '07	\$ 125 000	9,13	13.02.2007	13.02.2007	100,72	-0,01	7,61	9,06	193,2 / 251,1	0,48
Норникель '09	\$ 500 000	7,13	30.09.2009	30.09.2006	101,45	0,05	6,60	7,02	-3,6 / 172,8	2,70
Петрокоммерц '07	\$ 120 000	9,00	09.02.2007	09.02.2007	101,07	0,00	6,71	8,90	102,9 / 160,8	0,47
Промсвбанк '06	\$ 200 000	10,25	27.10.2006	27.10.2006	100,71	-0,03	6,45	10,18	76,5 / 134,4	0,20
Промстройбанк '08	\$ 300 000	6,88	29.07.2008	29.01.2007	100,62	-0,01	6,53	6,83	35,2 / 166,0	1,80
Промстройбанк '15	\$ 400 000	6,20	29.09.2015	29.09.2006	97,42	0,15	6,93	6,36	21,0 / 182,8	3,49
РБР '08	\$ 170 000	6,50	11.08.2008	11.02.2007	99,76	0,02	6,63	6,52	43,3 / 175,9	1,84
Росбанк '09	\$ 300 000	9,75	24.09.2009	24.09.2006	103,77	0,09	8,36	9,40	155,8 / 338,1	1,84
Роснефть '06	\$ 150 000	12,75	20.11.2006	20.11.2006	101,71	-0,07	6,00	12,54	31,5 / 89,4	0,26
РусСтандарт '07	\$ 300 000	8,75	14.04.2007	14.10.2006	100,95	0,02	7,24	8,67	143,1 / 238,4	0,62
РусСтандарт '08	\$ 300 000	8,13	21.04.2008	21.10.2006	100,46	0,03	7,82	8,09	178,6 / 281,3	1,51
Сбербанк '15	\$ 1 000 000	6,23	11.02.2015	11.02.2007	100,03	0,20	6,22	6,23	-57,0 / 128,7	3,09
Северсталь '09	\$ 325 000	8,63	24.02.2009	24.08.2006	103,63	0,03	7,03	8,32	66,5 / 210,9	2,16
Северсталь '14	\$ 375 000	9,25	19.04.2014	19.10.2006	107,11	0,13	7,99	8,64	159,9 / 305,7	5,37
Сибкадембанк '08	\$ 175 000	9,75	19.05.2008	19.11.2006	101,91	0,00	8,54	9,57	248,3 / 354,3	1,56
Сибнефть '07	\$ 400 000	11,50	13.02.2007	13.02.2007	102,65	-0,01	5,98	11,20	29,9 / 87,7	0,48
Сибнефть '09	\$ 500 000	10,75	15.01.2009	15.01.2007	109,95	0,00	6,25	9,78	56,5 / 114,4	2,12
Синек '15	\$ 250 000	7,70	03.08.2015	03.02.2007	101,18	0,24	7,52	7,61	130,5 / 258,3	6,40
Система '08	\$ 350 000	10,25	14.04.2008	14.10.2006	104,72	0,03	7,18	9,79	149,5 / 230,3	1,47
Система '11	\$ 350 000	8,88	28.01.2011	28.01.2007	103,57	-0,02	7,91	8,57	121,1 / 304,5	3,63
ТНК '07	\$ 700 000	11,00	06.11.2007	06.11.2006	105,45	0,00	6,29	10,43	60,6 / 118,5	1,12
ХКФ '08	\$ 150 000	9,13	04.02.2008	04.02.2007	101,08	0,10	8,33	9,03	237,7 / 330,0	1,35



Рынок корпоративных облигаций





Бизнес-направление по операциям с долговыми

Исполнительный директор, руководитель направления

Александр Пугач, apugach@uralsib.ru

Управление продаж

Сергей Шемардов, начальник управления, she_sa@uralsib.ru

Елена Довгань, клиентский менеджер, dov_en@uralsib.ru

Анна Карпова, клиентский менеджер, kar_am@uralsib.ru

Татьяна Архипова, клиентский менеджер, tarkhipova@uralsib.ru

Управление торговли

Андрей Борисов, ст. трейдер, bor_av@uralsib.ru

Чалов Вячеслав, трейдер, chalovVG@uralsib.ru

Аналитика

Дудкин Дмитрий, начальник управления, DudkinDI@uralsib.ru

Анастасия Залесская, ст. аналитик, zal_av@uralsib.ru

Бизнес-блок по рынкам долгового капитала

Илья Зимин, директор, zimin@uralsib.ru

Гузель Тимошкина, начальник отдела, tim_gg@uralsib.ru

Виктор Орехов, ст. аналитик, ore_vv@uralsib.ru

Аналитическое управление

Руководители управления

Владимир Савов, sav_vn@uralsib.ru

Константин Чернышев, che_kb@uralsib.ru

Стратегия

Владимир Савов, руководитель управления, sav_vn@uralsib.ru

Наталья Майорова, аналитик, mai_ng@uralsib.ru

Металлургия/Машиностроение

Кирилл Чуйко, аналитик, chu_ks@uralsib.ru

Дмитрий Смолин, аналитик, smolindv@uralsib.ru

Телекоммуникации

Константин Чернышев, руководитель управления, che_kb@uralsib.ru

Станислав Юдин, аналитик, yud_sa@uralsib.ru

Константин Белов, аналитик, belovka@uralsib.ru

Нефть и газ / Энергетика

Каюс Рапану, ст. аналитик, rap_ca@uralsib.ru

Алексей Кормщиков, аналитик, kor_an@uralsib.ru

Банки

Владимир Савов, руководитель управления, sav_vn@uralsib.ru

Владимир Тихомиров, ст. экономист, tih_vl@uralsib.ru

Мария Плотникова, аналитик, plo_my@uralsib.ru

Потребительский сектор

Владимир Савов, руководитель управления, sav_vn@uralsib.ru

Экономика России

Владимир Тихомиров, ст. экономист, tih_vi@uralsib.ru

Редактирование/Полиграфия/Перевод

Марк Брэдфорд, ст. редактор (англ. яз.), bra_ms@uralsib.ru

Юлия Прокопенко, ст. редактор, pro_ja@uralsib.ru

Андрей Пятигорский, ст. редактор, pya_ae@uralsib.ru

Юлия Крючкова, переводчик/редактор, kru_jo@uralsib.ru

Ольга Симкина, переводчик/редактор, sim_oa@uralsib.ru

Интернет / Базы данных

Андрей Богданович, специалист, BogdanovicAS@uralsib.ru

Настоящий бюллетень предназначен исключительно для информационных целей. Ни при каких обстоятельствах этот бюллетень не должен использоваться или рассматриваться как оферта или предложение сделать оферты. Несмотря на то, что данный материал был подготовлен с максимальной тщательностью, УРАЛСИБ не дает никаких прямых или косвенных заверений или гарантий в отношении достоверности и полноты включенной в бюллетень информации. Ни УРАЛСИБ, ни агенты компании или аффилированные лица не несут никакой ответственности за любые прямые или косвенные убытки от использования настоящего бюллетеня или содержащейся в нем информации.

Все права на бюллетень принадлежат ООО «УРАЛСИБ Кэпитал», и содержащаяся в нем информация не может воспроизводиться или распространяться без предварительного письменного разрешения. © УРАЛСИБ 2005